







Model 65

## Description

เป็นเปลหามผู้ป่วยที่สามารถถอดชิ้นแยกออกจากกันได้ตามแนวความยาว สามารถปรับลดความยาวและพับได้ สามารถดักซ็อนผู้ป่วยได้ในลักษณะที่พบเห็น โดยไม่ทำให้ส่วนของร่างกายมีการเคลื่อนไหวมาก



## Specification

-  โครงสร้างเปลทำจากอลูมิเนียม น้ำหนักเบา แข็งแรง เหนียวและทนทาน
-  อุปกรณ์ประกอบ สายรัดผู้ป่วย 3 เส้น
-  รับประกันคุณภาพการใช้งาน 1 ปี
-  น้ำหนักแปลตัก 7 กิโลกรัม
-  รับน้ำหนักผู้ป่วยได้ 159 กิโลกรัม
-  ผลิตภัณ์ท์ FERNO ประเทศ สหรัฐอเมริกา