

LA 30 beurer



מפיץ ריח חשמלי (IS)
מדריך הפעלה 2

CE

קראו הוראות שימוש אלו בקפידה ושמרו אותן לשימוש בעתיד, וודאו כי יישארו נגישות למשתמשים אחרים ושימו לב למידע שהן מכילות.



תוכן עניינים

1. סימנים וסמלים 3
2. השימוש לשמו נועד מוצר זה 4
3. הערות 4
4. תיאור היחידה 6
5. השימוש במכשיר בפעם הראשונה 7
6. הפעלת המכשיר 9
7. ניקיון המכשיר 9
8. חלקי חילוף ופריטים נוספים 10
9. השלכת המוצר 10
10. מה עושים במקרה של בעיות 10
11. נתונים טכניים 11

לקוח יקר

אנו מודים לך על שבחרת באחד המוצרים שלנו. המותג שלנו מייצג מוצרים איכותיים מתוכננים הטב. מונע על ידי חדשנות ובטיחות. טווח המוצרים שלנו כולל מספר רב של מוצרים המתקשרים לנושא הבריאות והרווחה בתחום החום, המשקל, לחץ הדם\ טמפרטורת הגוף, דופק, טיפול עדין, עיסוי, יופי, תינוקות ומגזרים של מיזוג אוויר.

בברכה,
צוות Beurer שלך

הפריטים הכלולים במשלוח

בדקו כי לא המכשיר הגיע תקין במשלוח וכי כל הרכיבים כלולים. טרם השימוש, וודאו כי אין כל נזק נראה לעין למכשיר או לאבזרים וכי כל חומרי האריזה הוסרו. במקרה של ספק, אין לעשות שימוש במכשיר וצרו קשר עם הספק שלכם או דרך כתובת שירות הלקוחות המצוין על גבי המוצר.

X 1 מפיץ ריח

X 1 מתאם ראשי

X 1 כוסית מדידה



X 1 הוראות שימוש






אזהרה

- מכשיר זה אסור לשימוש על ידי ילדים מתחת לגיל שמונה ועל ידי אנשים הסובלים מלקות גופנית, תחושתית או שכלית או על ידי אנשים חסרי ניסיון או ידע, אלא אם כן תחת השגחה.
- חל איסור על ילדים לשחק עם המכשיר.
- ניקיון ותחזוקת משתמש לא יבוצעו על ידי ילדים אלא אם כן הם נמצאים תחת השגחה.
- נתקו את המכשיר משקע החשמל בזמן מילוי או ניקיון שלו.
- אין לעשות שימוש במוצרי ניקיון המבוססים על חומר ממש מכל סוג שהוא.
- במידה וכבל החשמל של מכשיר זה פגום, יש להשליכו. במידה ולא ניתן להוציא אותו, יש להשליך את המוצר.

1. סימנים וסמלים

הסמלים הבאים מופיעים בהוראות שימוש אלה ועל גבי המכשיר:

אזהרה הודעת אזהרה המציינת סכנת פגיעה או נזק לבריאות.	
חשוב לדעת הודעת בטיחות המציינת נזק אפשרי למכשיר/לאבזר.	

	הודעה הודעה לגבי מידע חשוב.
	שימו לב להוראות השימוש.
	השלכת המוצר בהתאם לתקן WEEE EC (ציוד חשמלי ואלקטרוני להשלכה).
	מוצר זה עומד בדרישות של התקנים האירופאיים והלאומיים הישימים.
	יצרן

2. השימוש לשמו נועד מוצר זה

מפיץ הריח מותר לשימוש רק לשיפור הריח הסובב שבחדר. מכשיר זה נועד לשימוש פרטי בלבד.

השתמשו במכשיר למטרה לשמה נועד בלבד ובדרך המצוינת בהוראות שימוש אלה. כל צורת של שימוש לא נכונה במכשיר עלולה להיות מסוכנת. היצרן אינו לוקח על עצמו כל אחריות לנזק הנובע כתוצאה משימוש לא נכון או שימוש לא זהיר במכשיר.

3. הערות

היעדר הקפדה על המידע שלהלן עשוי לגרום לפגיעה אישית או לנזק לחומר.

הערות בטיחותיות



אזהרה

- הרחיקו את חומרי האריזה מהישג ידם של ילדים! סכנה לחנק!
- היוועצו עם הרופא שלכם טרם השימוש במכשיר, במידה ואתם סובלים ממחלת נשימה או מחלת ריאה.
- אם אתם מתחילים להרגיש לא טוב בזמן שהמכשיר נמצא בשימוש, הפסיקו את השימוש בו מיד, כבו את המכשיר ואווררו את החדר.

סכנת התחשמלות



אזהרה

כמו עם כל מכשיר חשמלי, השתמשו במכשיר זה בזהירות ובקפידה, וזאת על מנת למנוע סכנות בעקבות התחשמלות.

- לכן, שימו לב להוראות השימוש שלהלן:
 - השתמשו במכשיר זה רק עם מתח החשמל המצוין על גבי המכשיר.
 - לעולם אין לעשות שימוש במכשיר במידה והוא מציג סימנים נראים לעין של נזק.
 - אין לעשות שימוש במכשיר במהלך סופת ברקים.
 - במקרה של פגמים או תקלות בתפעול המכשיר, כבו אותו מיד ונתקו את המכשיר משקע החשמל. אין למשוך בכבל החשמל או במכשיר לניתוק תקע החשמל משקע החשמל. לעולם אין להחזיק או לשאת את המכשיר באמצעות כבל החשמל.
 - השתמש במכשיר בחדרים יבשים בלבד (למשל: לעולם לא באמבטיה, בסאונה).
 - לעולם אין לנסות ולגעת במכשיר לאחר שהופל לתוך מים. נתקו את תקע החשמל מיד משקע החשמל.
 - אין להפיל את המכשיר או לכפוף אותו לפגיעות מכל סוג שהוא.
 - אין להדק או לצבט את כבל החשמל.
 - וודאו כי כבל החשמל ומתאם החשמל אינם באים במגע עם מים, אדים או נוזלים אחרים.
- Das Gerät ist ausschließlich mit dem empfohlenen Verdampfungsmittel zu verwenden. Die Verwendung anderer Stoffe löst gegebenenfalls giftige Reaktionen aus oder birgt eine Brandgefahr.**

תיקונים



אזהרה

צוות מתמחה בלבד רשאי לבצע תיקונים במכשירי חשמל. תיקונים לא מתאימים עשויים להיות, כפופים לסכנה ניכרת. לתיקונים, אנא צרו קשר עם שירות הלקוחות או עם ספק מורשה.

סכנה לשריפה



אזהרה

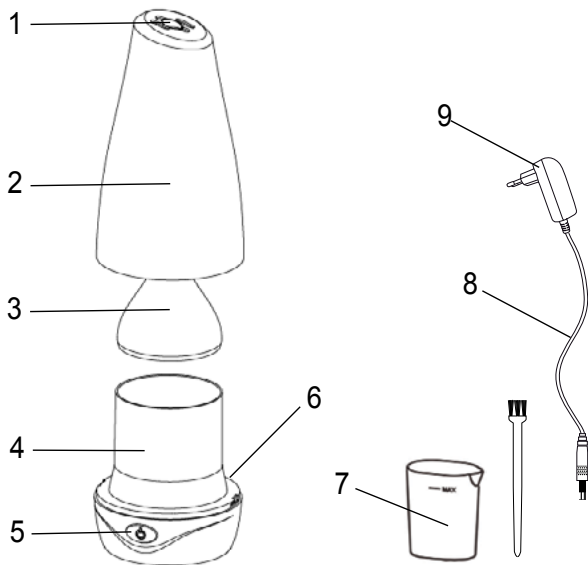
Bei nicht bestimmungsgemäßem Gebrauch bzw. Missachtung der vorliegenden Gebrauchsanweisung besteht unter Umständen Brandgefahr!

Betreiben Sie das Gerät deshalb

- nie unter einer Abdeckung, wie z.B. Decke, Kissen,
- nie in der Nähe von Benzin oder anderen leicht entflammaren Stoffen.



- יש לכבות את המכשיר ולנתק אותו ממקור החשמל בכל פעם לאחר סיום השימוש בו וטרם ניקויו.
- וודאו כי כבל החשמל אינו מהווה סכנה מפני מעידה.
- אין להכניס חפצים מכל סוג שהוא לתוך פתחי המכשיר.
- אין להניח חפצים מכל סוג שהוא על גבי המכשיר.
- אין לחשוף את המכשיר לטמפרטורות גבוהות.
- הימנעו מנזק של מים בכך שתטפלו במכשיר בזהירות (למשל: נזק מים כתוצאה מהתזות בקרבת רצפות עץ).
- במידה והמכשיר מועד ונופל, מים עשויים להיפלט, גם אם המכשיר כבוי ומנותק ממקור החשמל.
- הסביבה המידית של המכשיר יכולה להירטב.
- מים המכילים אבנית יכולים להשאיר שאריות לבנות.
- אין למקם את המכשיר על הרצפה, אלא במיקום מוגבה (למשל: על שולחן או שידת מגירות).
- מקמו את המכשיר כך שפתח הרסס אינו מכוון לכיוון חפצים.
- רוקנו מים מיותרים כאשר המכשיר אינו בשימוש.
- אין לחשוף את המכשיר לטמפרטורות גבוהות.
- מכל המים והמכסה עשויים מחומרים עמידים בשמן. הרחיקו שמנים ארומטיים מרכיבים אחרים של המכשיר כיוון שאלו עלולים להינזק ממרכיבים מסוימים הקיימים בתוך השמנים.



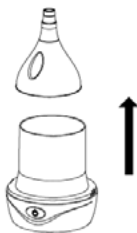
1	פתח יציאה	6	שקע חיבור
2	מכסה חיצוני	7	כוס מדידה
3	מכסה פנימי	8	כבל חשמל
4	מיכל מים	9	תקע חשמל
5	כפתור הפעלה		

5. השימוש במכשיר בפעם הראשונה

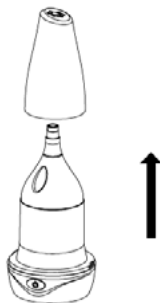
אזהרה ⚠

- מלאו את המכשיר רק כאשר תקע החשמל מנותק ממקור החשמל.
- לעולם אין למלא את המכשיר בזמן שהמכסה עדיין עליו.
- לשימוש רק עם **שמיני ארומה המבוססים על מים**.
- פתחו את מארז הקרטון, הוציאו את כל האריזה ובדקו שלמכשיר אין נזק.

2. משכו את המכסה הפנימי כלפי מעלה להסרתו.



1. משכו את המכסה החיצוני כלפי מעלה להסרתו.



4. מזגו בזהירות את המים מספל המדידה לתוך מכל המים. שימו לב לסימון "MAX" שבמכשיר.



3. מלא את ספל המדידה במים עד לסימון "MAX".



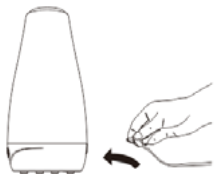
6. החזירו את המכסה הפנימי למקומו.



5. הוסיפו שלוש עד חמש טיפות של שמן ארומה (על בסיס מים) בו ברצונכם לעשות שימוש.



8. הכניסו את כבל החשמל של מתאם הרשת לתוך שקע החשמל.



7. החזירו את המכסה החיצוני למקומו.



6. הפעלת המכשיר

לחצו על לחצן ההפעלה/כיבוי להפעלת המכשיר (⏻).



שימו לב

המכשיר כולל שלושה מצבים שונים:

תאורת אווירה עם שינוי צבע	מרסס ריח	
כבוי	מופעל	לחצו על לחצן ההפעלה/כיבוי (⏻) 1X
מופעל	מופעל	לחצו על לחצן ההפעלה/כיבוי (⏻) 2X
כבוי	כבוי	לחצו על לחצן ההפעלה/כיבוי (⏻) 3X

המכשיר כולל פונקציית כיבוי אוטומטי. אם המכל ריק, המכשיר נכבה בעצמו לאחר 2-3 שניות.

לאחר השימוש



1. נתקו את המכשיר משקע החשמל.
2. הוציאו את המכסה הפנימי והחיצוני מהמכשיר בכיוון מעלה.
3. שפכו מים מיותרים במורד הניקוז.
4. נקו את המכשיר כמתואר בסעיף "7. ניקיון המכשיר".

7. ניקיון המכשיר

שימו לב

טרם ניקו המכשיר, וודאו כי המכשיר מנותק ממקור החשמל וכי לא נותרו מים בתוך מכל המים. ניקיון סדיר של המכשיר מהווה דרישה מקדימה לתפעול היגייני ונטול תקלות של המכשיר. מפיץ הריח ניתן לפירוק לשם ניקיון פשוט וללא כלים.

- נקו את המכשיר לאחר כל שימוש בעזרת מטלית רכה ולחה במקצת, תוך שימת לב מיוחדת למכסה ולחלק הפנימי של מכל המים. לעולם אין לעשות שימוש במוצרי ניקוי שורטים או מבוססי חומר ממש.

8. חלקי חילוף ופריטים נוספים

חלקי חילוף ופריטים נוספים זמינים להשגה בכתובת השירות התואם (בהתאם לרשימת כתובות מרכזי השירות). אנא ציינו את מספר הפריט התואם.
חלקי חילוף ופריטים נוספים זמינים להשגה גם אצל ספקים.

פריט	מספר פריט
שמן ארומה "Vitality" (חיוניות) תוצרת Beurer על ידי Taoasis (10 מ"ל)	681.30
שמן ארומה "Harmony" (הרמוניה) תוצרת Beurer על ידי Taoasis (10 מ"ל)	681.31
שמן ארומה "Relax" (הרפיה) תוצרת Beurer על ידי Taoasis (10 מ"ל)	681.32

9. השלכת המוצר



Im Interesse des Umweltschutzes darf das Gerät am Ende seiner Lebensdauer nicht mit dem Hausmüll entsorgt werden.
Die Entsorgung kann über entsprechende Sammelstellen in Ihrem Land erfolgen.

השליכו את המכשיר בהתאם לתקן WEEE – EC (ציוד חשמלי ואלקטרוני להשלכה). במידה ויש לכם שאלות, אנא צרו קשר עם הרשויות המקומיות האחראיות על השלכת הפסולת.

10. מה עושים במקרה של בעיות

הבעיה	הסיבה לבעיה	הפתרון
לא נפלטים אדים מהמכשיר	המתאם הראשי אינו מחובר למקור חשמל.	הכניסו את המתאם הראשי לתוך שקע חשמל מתאים.
	אין מספיק מים בתוך מכל המים.	מלאו את מכל המים עד לסימון "MAX".
	יש יותר מדי מים בתוך מכל המים.	מזגו מים מיותרים ממכל המים עד שהמים מגיעים רק לסימון ה-"MAX".
	פתח היציאה שבמכסה חסום.	בדקו כי פתח היציאה שבמכסה אינו חסום.

במידה ואינכם מוצאים פתרון לבעיה שלכם כאן, צרו קשר עם מרכז שירות הלקוחות שלנו.

11. נתונים טכניים

שם המוצר	LA 30
מתח/ תדר חשמל ראשי	220-240 וולט AC / 50/60 הרץ DC: 24 וולט
קיבולת מכל המים	100 מ"ל
הספק נומינלי	12 וואט
גודל חדר	עד 15 מ ² לערך
כיצד זה עובד	מרסס על קולי
זמן הפלה	4-8 שעות בקירוב
סוג הגנה	IP50, הגנה מפני כמויות מזיקות של אבק, ללא הגנה נגד מים.
משקל	LA 30: כ- 320 גרם מתאם: כ- 113 גרם
מידות	Ø 100 מ"מ X 215 מ"מ