

FM 39 beurer



מכשיר עיסוי שיאצו לכפות הרגליים (IS)
מדריך הפעלה

מיניינע נכות

- | | | | |
|--------|------------------------|--------|----------------------------------|
| 5..... | 7. הפעלה..... | 3..... | 1. אודות מכשיר עיסוי השיאצו..... |
| 5..... | 8. טיפול ואחסנה..... | 3..... | 2. הכירו את המכשיר שלכם..... |
| 6..... | 9. במקרה של תקלות..... | 3..... | 3. שימוש נכון במכשיר..... |
| | | 4..... | 4. מידע בטיחותי..... |
| | | 5..... | 5. תיאור המכשיר..... |
| | | 5..... | 6. הכנת המכשיר לקראת הפעלה..... |

לקוח יקר,

אנו מודים לך על שבחרת באחד המוצרים שלנו. שמנו מייצג מוצרים איכותיים אשר נבדקו ביסודיות לשימוש בתחומים של חום, משקל, לחץ דם, טמפרטורת גוף, דופק, טיפול עדין, עיסוי, אוויר יופי. קראו הוראות שימוש אלו בקפידה ושמרו אותן לשימוש בעתיד, וודאו שהוראות השימוש יהיו זמינות למשתמשים אחרים ושימו לב למידע הכלול בהן.

בברכה,
צוות Beurer שלך

הפריטים הכלולים במארז


- מכשיר עיסוי שיאצו לכפות הרגליים
- הוראות הפעלה אלו

⚠ אזהרה


- מומלץ להיוועץ ברופא לפני השימוש.
- מכשיר זה נועד לשימוש ביתי/פרטי בלבד, ולא לשימוש מסחרי.
- מכשיר זה מותר לשימוש על ידי ילדים מעל גיל 8 ועל ידי אנשים הסובלים מלקות גופנית, תחושתית או שכלית או על ידי אנשים חסרי ניסיון או ידע, בתנאי שהושמה עליהם השגחה או סופקה להם הנחיה לגבי השימוש במכשיר בבטחה ורק במידה והם מודעים לחלוטין לסכנות הנלוות שיכולות להיות בעקבות השימוש במכשיר זה.
- חל איסור על ילדים לשחק עם המכשיר.
- ניקוי ותחזוקה של משתמש לא יבוצעו על ידי ילדים אלא אם כן הם נמצאים תחת השגחה.
- במידה וכבל החיבור של מכשיר זה פגום, יש להשליכו לפח. במידה ולא ניתן להוציאו ממקומו, יש להשליך את המכשיר לפח.
- המכשיר כולל משטח חם. אנשים רגישים לחום חייבים להיזהר בעת השימוש במכשיר זה.
- לעולם אין להכניס חפצים מכל סוג שהוא לתוך פתחי המכשיר ולעולם אין להכניס דבר לתוך החלקים המסתובבים. וודאו כי כל החלקים הניידים יכולים לנוע בחופשיות בכל עת.


הסבר אודות הסמלים

הסמלים הבאים נמצאים בשימוש בהוראות ההפעלה ועל גבי לוחית הדגם:

 **אזהרה** אזהרה לגבי סכנות לפגיעה או סכנות בריאותיות.

 **התראה** מידע בטיחותי אודות נזק אפשרי למכשיר/לאזרבים.

 **שימו לב** מידע חשוב.

 המכשיר כולל בידוד הגנה כפול ולכן תואם את הגנה סוג 2.

1. אודות מכשיר עיסוי השיאצו

שיאצו נחשב לסוג של עיסוי גוף אשר פותח ביפן לפני כ-100 שנה. שיאצו מבוסס על רעיונות המעוגנים ברפואה הסינית המסורתית, במיוחד במערכת המרידיאנים. כלומר: אותם מסלולים בגוף האדם לאורכם האנרגיה עוברת. מטרתו של כל עיסוי שיאצו היא לשפר את הרווחה הגופנית, הרגשית והנפשית של אותו אדם העובר טיפול. לשם כך, יש להעלים חסימות אנרגיה וצווארי בקבוק במרידיאנים ויש לעורר את יכולת הוויסות העצמי של הגוף. מטפלים בשיאצו משיגים זאת באמצעות הפעלת לחץ באמצעות תנועות זורמות לאורך המרידיאנים. למרות שניתן לתרגם את המילה שיאצו כ-"לחיצת אצבעות", העוסקים בתחום עושים גם שימוש בעקבים או בידיים שלהם, במרפקים ובברכיים כמו גם באצבעות שלהם. לאורך התהליך, המטפל יעשה שימוש בכל משקל גופו או גופה במטרה לייצר את הלחץ הנדרש.

2. הכירו את המכשיר שלכם

6 ראשי העיסוי המסתובבים שבמכשיר עיסוי השיאצו שלכם מחקים את הלחץ ואת תנועות הלישה של מכשיר עיסוי שיאצו. שחררו את גופכם ואת כפות הרגליים שלכם בעזרת מכשיר עיסוי זה לכפות הרגליים.

למכשיר עיסוי זה יכולות להיות ההשפעות המועילות הבאות:

- מפעיל גירוי למערכת מחזור הדם.
- משפר את תהליך התחדשות התאים.
- מחייה ומרענן את כפות הרגליים.
- משחרר שרירים מתוחים.

המכשיר נועד לשימוש פרטי בלבד ואינו נועד למטרות רפואיות או מסחריות.

3. שימוש נכון במכשיר

מכשיר זה נועד אך ורק לשימוש לשם עיסוי כפות הרגליים של בני האדם. אין לעשות שימוש במכשיר העיסוי במידה ואחת האזהרות הבאות חלות עליך. במידה ואינכם בטוחים באם מכשיר העיסוי מתאים לכם, אנא היוועצו עם הרופא שלכם. השימוש במכשיר העיסוי אסור במקרים הבאים:

- במקביל לשינויים הנגרמים כתוצאה ממחלה או פגיעה באזור כפות הרגליים שלכם (למשל: פצעים פתוחים, יבלות, דלקת פטרייתית)
- על בעלי חיים.
- למשך פרק זמן של יותר מ-15 דקות.

לעולם אין לאפשר למכשיר לפעול ללא השגחה.

ילדים חייבים להימנע תחת השגחה וזאת על מנת לוודא כי הם אינם עושים שימוש במכשיר כמו במשחק.

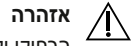
עליכם להיוועץ עם הרופא שלכם טרם השימוש במכשיר העיסוי במידה ו:

- אינכם בטוחים באם מכשיר העיסוי מתאים לשימוש עבורכם.
- אתם סובלים ממחלה רצינית או מתאוששים מניתוח שנעשה באחת מכפות הרגליים שלכם.
- במקרה של מחלת סוכרת או תרומבוז (קרישי דם בעורקים).
- במקרה של בעיות ברגליים או בכפות הרגליים (למשל: ורידים בולטים, דלקות בוורידים)
- במקרה של כאבים ממקור לא ברור.

מכשיר זה מיועד למטרה המתוארת בהוראות הפעלה אלה. היצרן אינו לוקח על עצמו שום אחריות לנזק שייגרם כתוצאה משימוש לא נכון או לא זהיר במכשיר.

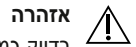
4. מידע בטיחות

אנא קראו הוראות הפעלה אלה בקפידה. אי שימת לה למידע המסופק להלן יכול לגרום לפגיעה אישית או לנזק לחומר. שמרו הוראות אלה במקום בטוח היכן שאנשים אחרים העושים שימוש במכשיר זה יכולים לקרוא אותן. תמיד העבירו את ההוראות האלה ביחד עם המכשיר במידה והנכם מוכרים אותו או מעבירים אותו לגורם אחר.



אזהרה
הרחיקו ילדים מחומרי האריזה. סכנה לחנק.

התחשמות



אזהרה
בדיוק כמו כל מכשיר חשמלי אחר, יש לטפל במכשיר עיסוי זה בזהירות רבה ובתשומת לב וזאת על מנת למנוע סכנת התחשמות

מסיבה זו, יש להפעיל את המכשיר כדלהלן בלבד:

- כאשר המתח החשמלי מצוין על גבי המכשיר בלבד.
- אין לעשות שימוש במכשיר במקרה של נזק ברור ונראה לעין למכשיר עצמו או לאברזים שלו.
- לעולם אין לעשות שימוש במכשיר בזמן סופת ברקים.

במקרה של גגם או תקלה, כבו את המכשיר מיד ונתקו אותו ממקור החשמל. לעולם אין למשוך את כבל החשמל או את המכשיר עצמו לשם ניתוק תקע החשמל משקע החשמל שבקיר. לעולם אין להחזיק או לשאת את המכשיר באמצעות כבל חשמל. הרחיקו את הכבלים ממשטחים חמים. עולם אין לפתוח את המכשיר מכל סיבה שהיא.

וודאו כי מכשיר העיסוי, המפסק שלו וכבל החשמל אינם באים במגע עם מים, אדים או נוזלים אחרים.

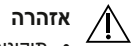
מסיבה זו יש להפעיל את המכשיר רק כמצוין להלן:

- רק בחדרים סגורים ויבשים (למשל: לעולם לא בחדר אמבטיה או בסאונה).
- רק בידיים יבשות.

אין למשוך, לעקם או לצבוע את כבל החשמל. אין להדביק לתוכו סיכות, מחטים או חפצים חדים. היזהרו שלא לפרוש או למשוך את כבל החשמל מעל חפצים חדים או מחודדים.

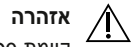
לעולם אין לנסות ולמשוך את המכשיר במידה ונפל לתוך המים. נתקו את תקע החשמל משקע החשמל מיד. אין לעשות שימוש במכשיר במידה והוא פגום או שאברזים המשתייכים לו פגומים בצורה ברורה. אין לכפוף את המכשיר לפגיעה ואין להפיל אותו.

תיקונים



- תיקונים במכשירי חשמל יבוצעו על ידי אנשים מוסמכים לכך בלבד. תיקונים לא נכונים עלולים לגרום לסכנה גדולה למשתמש. במקרה של תיקונים, אנא צרו קשר עם מרכז שירות הלקוחות שלנו או עם ספק מורשה.

סכנת התלקחות

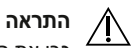


אזהרה
קיימת סכנת התלקחות במידה והמכשיר נמצא בשימוש בצורה לא נכונה או אם הוא אינו נמצא בשימוש בהתאם להוראות הפעלה אלה.

מסיבה זו, מכשיר העיסוי יופעל כדלהלן בלבד:

- לעולם אין להשאיר את המכשיר ללא השגחה, במיוחד לא בקרבת ילדים.
- לעולם אין לעשות שימוש במכשיר מתחת לכיסויים, כגון סדינים או כריות.
- לעולם אין לעשות שימוש במכשיר בקרבת נפט או כל חומר מתלקח בקלות אחר.

הטיפול במכשיר



- כבו את המכשיר ונתקו את תקע החשמל משקע החשמל לאחר כל שימוש ולפני כל ניקוי.
- לעולם אין לשבת או לעמוד על החלקים הניידים של המכשיר עם המשקל שלכם ואין להניח חפצים על המכשיר.
- הרחיקו את המכשיר מטמפרטורות גבוהות.


מסיבות של שמירה על הסביבה, אין להשליך את המכשיר יחד עם הפסולת הביתית בסיום חיי העבודה שלו. השליכו את המכשיר במקום אוסף מתאים או בנקודת מחזור מתאימה לכך. השליכו את המכשיר בהתאם לתקן EC- WEEE (השלכת ציוד חשמלי ואלקטרוני). במידה ועולות לכם שאלות כלשהן, אנא צרו קשר עם הרשויות המקומיות האחראיות על השלכת הפסולת.



5. תיאור המכשיר

מכשיר עיסוי שיאצו לכפות הרגליים

1. פלטפורמה עם 3 ראשי עיסוי המסתובבים בכיוונים מנוגדים.
2. לחצן (⏻)
- לחיצה 1 X: עיסוי שיאצו
- לחיצה 2 X: מפעילה את פונקציית החום
- לחיצה 3 X: כיבוי
3. תקע חשמל



6. הכנת המכשיר לקראת הפעלה

- הסירו את כל חומרי האריזה.
- בדקו שאין פגמים במכשיר, בספק הכוח ובכבלים החשמליים
- חברו את המכשיר לרשת החשמל.
- נתבו את הכבל בבטחה כך שאין כל סכנה שמישהו ימעד מעליו

7. הפעלה

בזמן ישיבה בצורה נוחה הניחו את כפות הרגליים שלכם על גבי שתי הפלטפורמות. רגליות הגומי שבבסיס המכשיר מונעות החלקה. הפעילו את מכשיר העיסוי בעזרת לחצן (⏻). לחצו שוב על לחצן (⏻) להפעלת פונקציית החום. לחצו על לחצן (⏻) שוב ושוב לכיבוי המכשיר.

העיסוי אמור להיות נעים ומרגיע בכל עת. הפסיקו עם העיסוי או החליפו את מיקומכם או את לחץ המגע במידה שאתם חשים כאב או חוסר נעימות.

שימו לב

- אין לעשות שימוש במכשיר העיסוי למשך יותר מ-15 דקות ברציפות. אחרת, השימוש במכשיר למשך פרק זמן ארוך יותר יכול לגרום לגרייט יתר של השרירים ולמתוחות שלהם במקום לשחרור.
- עיסוי נקודה ספציפית בסוליית כף הרגל עשוי להשפיע על האבר התואם בגוף. אולם, אנו ממליצים לחקור ולבחון את הספרות הרלוונטיות ולשאל את הרופא שלכם טרם השימוש בעיסוי אזור רפלקס נקודתי לשם השגת ההשפעה הרצויה.

8. טיפול ואחסנה

ניקיון

אזהרה 

- נתקו את המכשיר ממקור החשמל טרם ניקויו.
- נקו רק את המכשיר בדרך המצוינת. לעולם אין להתיר כניסה של נוזל לתוך המכשיר או לאבזרים שלו.
- נקו את המכשיר בעזרת מטלית לחה במקצת בלבד. במידה והמכשיר מאוד מלוכלך, באפשרותכם להרטיב את המטלית בתמיסת סבון עדינה.
- כתמים קטנים ניתנים להסרה בעזרת מטלית או ספוגית לחה בתוספת תכשיר ניקוי נוזלי המיועד לניקוי בדים במידת הצורך. אין לעשות שימוש בתכשירי ניקוי מכל סוג שהוא המכילים חומרי ממש.
- אין לעשות שימוש פעם נוספת במכשיר עד לרגע שבו הוא יבש לחלוטין.

אחסנה

במידה ואינכם עושים שימוש במכשיר למשך פרקי זמן ארוכים יותר, אנו ממליצים לאחסן אותו באריזתו המקורית במקום יבש מבלי להוסיף עליו משקל.

9. במקרה של תקלות

| התקלה | הסיבה | התיקון |
|-------------------------------------|--------------------------------------|--|
| ראשי העיסוי מסתובבים במהירות נמוכה. | העומס על ראשי העיסוי גדול מדי. | הפחיתו את לחץ המגע על הראש. |
| ראשי העיסוי אינם זזים | המכשיר אינו מחובר לרשת החשמל. | חברו את תקע החשמל לשקע החשמל והפעילו את המכשיר. |
| | תקלה במנגנון ההגנה מפני התחממות יתר. | נתקו את המכשיר ממקור החשמל, המתינו לכל הפחות 15 דקות ולאחר מכן חברו אותו שוב למקור החשמל והפעילו אותו. |

תתן לשיגאות ושיטות 758.661_FM39_HE - 0517



Beurer GmbH • Söflinger Str. 218 • 89077 Ulm, Germany 🏠
www.beurer.com • www.beurer-healthguide.com