

BS 49

beurer



מראה מגדילה עם תאורה (IS)

2..... מדריך הפעלה



## לקוח יקר,

אנו מודים לך על שבחרת באחד מהמוצרים שלנו. שמנו מייצג מוצרים באיכות גבוהה אשר נבדקו ביסודיות המיועדים לשימוש בתחומים של חום, משקל, לחץ דם, טמפרטורת גוף, דופק, טיפול עדין, עיסוי ואוויר. אנא קראו הוראות שימוש אלו בקפידה ושמרו אותן לשימוש בהמשך. אנא וודאו כי הוראות השימוש יהיו נגישות לאנשים אחרים ושימו לב למידע הכלול בהן.


בברכה  
צוות Beuer שלכם


## כלול באריזה זו:


- מראה מגדילה עם תאורה
- סוללות AAA 1.5V X 3
- הוראות הפעלה


## פירוט הסמלים


הסמלים הללו מופיעים במדריך ההפעלה:

 **אזהרה** אזהרה מסכנה בריאותית או פציעה.

 **שים לב** מידע בטיחותי בנוגע לאפשרות פגיעה במכשיר או באביזרים.

 מידע חשוב

 לאביזר זה בידוד כפול ולכן מתאים לרמת הגנה 2.

 לשימוש ביתי בלבד.

## 1. שימוש נכון

ניתן להשתמש במראה המגדילה שימוש יומי לטיפול וטיפוח הפנים. למראה צד אחד רגיל וצד שני עם הגדלה של פי 5. ניתן לטובב בפשטות את המראה מצד אחד לצידה השני.

- השימוש באביזר זה הינו למטרות המתוארות במדריך זה בלבד. היצרן אינו אחראי לכל נזק שיגרם משימוש לא נכון או רשלני במוצר.
- אביזר זה הינו לשימוש ביתי בלבד ולא לשימוש מסחרי.
- מכשיר זה אינו מיועד לשימוש על ידי אנשים (לרבות ילדים) הסובלים מלקויות גופניות, תחושתיות או שכליות או על ידי אנשים חסרי ניסיון ו/או ידע, אלא אם כן הושמה עליהם השגחה מצד אדם האחראי לבטיחותם או סופקה להם הנחיה על ידי אדם מהסוג הזה בכל הנוגע לדרך השימוש במכשיר.
- יש להשגיח על ילדים הנמצאים בקרבת המכשיר ולוודא כי הם אינם משחקים איתו.

## 2. מידע בטיחותי

אנא קראו הוראות הפעלה אלו בקפידה. חוסר תשומת לב למידע המופיע במדריך זה יכול להוביל לפציעה או לנזק ברכוש. אנא שמרו הוראות הפעלה אלו במקום בטוח כך שהן יוכלו לשמש משתמשים נוספים באביזר זה. תמיד העברי הוראות הפעלה אלו עם האביזר במידה ואת מוכרת אותו או מעבירה אותו למישהו אחר.

### אזהרה

- מגע ישיר עם אור השמש יכול להגדיל את הסיכוי לשרפה. יש להימנע מחשיפת המראה לאור שמש ישיר.
- הרחק את חומרי האריזה מהישג ידם של ילדים. סכנת חנק.
- יש להשגיח על ילדים כאשר הם משתמשים באביזר.
- תיקון למוצרים חשמליים צריכים להתבצע רק ע"י בעל מקצוע מומחה. תיקונים לא נכונים יכולים להוביל לנזק משמעותי למשתמש. במקרה של צורך בתיקון, אנא צרי קשר עם שירות הלקוחות או ספק מוכר.

- קיימת סכנת שרפה אם משתמשים באביזר באופן לא נכון או לא בהתאם להוראות הפעלה שלו.
- עקב סיבות אלו יש להשתמש במראה רק באופנים הבאים:
- אין להשאיר את האביזר ללא השגחה, במיוחד כאשר יש ילדים בסביבה.
- אין להשתמש באביזר מתחת לכיסוי כגון שמיכה או כרית.
- אין להשתמש באביזר בנוכחות חומרים דליקים.
- יש להשתמש במכשיר רק בחדרים פנימיים יבשים.

אנא וודא שהאביזר לא בה במגע עם מים או נוזלים אחרים. אין לנסות להוציא את האביזר במידה ונפל לתוך מים.

## ⚠ אזהרה

- לפי השימוש בראשוני יש לבצע שאין סימני נזק או בלאי על האביזר. במקרה של ספק, אין להשתמש באביזר ויש ליצור קשר עם הספק או שירות לקוחות.
- אין לפתוח את האביזר בשום מקרה.
- הרחק את האביזר מחפצים בולטים או חדים.
- אם האביזר נפל או נחבל, אין לעשות בו שימוש פעם נוספת.
- יש לכבות את המכשיר אחרי כל שימוש ולפני כל ניקוי.

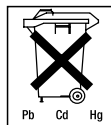
## ⓘ הערות לשימוש בסוללות

- אם העור או העיניים באים במגע עם נוזל הסוללה, יש לשתוף את האזור הנגוע עם מים ולפנות ליעוץ רפואי מיד.
- סכנת חנק! ילדים קטנים עלול לבלוע את הסוללות ולהיחנק מהן. יש לאחסן את הסוללות מחוץ להישג ידם של ילדים קטנים.
- יש להבחין בסימני הפלוס (+) והמינוס (-) על קצות הסוללה.
- אם סוללה דולפת, יש לשים כפפות מגן ולנקות את תא הסוללות עם בד יבש.
- יש להגן על הסוללות מפני חום גבוה.
- ⚠ סכנת פיצוץ! לעולם אין להשליך סוללות לאש.
- אין לשנות את מבנה הסוללות או לחבר אותן למעגל חשמלי הגורם לקצר.
- אם לא נעשה שימוש במכשיר במשך תקופה ארוכה, יש להוציא את הסוללות מהתא שלהן.
- יש להשתמש בסוללות מאותו סוג בלבד.
- יש להחליף תמיד את כל הסוללות באותו זמן.
- אין להשתמש בסוללות נטענות.
- אין לפרק או לנתץ את הסוללות.

## ⓘ שים לב: השלכת המוצר



- מסיבות סביבתיות, אין להשליך את המכשיר לפח האשפה הביתי לאחר שסיים את עבודתו. יש להשליך את המכשיר ליחידות מחזור או עסקים המתמחים באיסוף מכשירים בלבד. יש להשליך את הסוללות בהתאם לחוק האיחוד האירופי – הנחיות להשלכת ציוד אלקטרוני. עם עולה שאלה כלשהי; יש ליצור קשר עם הרשויות המקומיות האחראיות להשלכת פסולת.
- את הסוללות הריקות יש להשליך למכלי מחזור המיועדים לסוללות בלבד או להעביר לעסקים המתמחים בציוד אלקטרוני ואוספים סוללות. כולם נדרשים לפי החוק להשליך באופן מסודר את הסוללות. הקיצורים הבאים מסומנים על סוללות המכילות חומרים מסוכנים:



- Pb – סוללה המכילה עופרת
- Cd – סוללה המכילה קדמיום
- Hg – סוללה המכילה כספית.

### **3. שימוש ראשוני**

- במידה וקיים, משוך את התנויית מבית הסוללה או הכנס את הסוללות לבית הסוללה בהתאם לסימני הקוטביות.
- בדוק את האביזר לסימנים של נזק
- ניתן להשתמש בצד הרגיל או המגדיל של המראה. יש לשובב את המראה לצד המבוקש. ניתן להדליק ולכבות את האור ע"י הכפתור בבסיס המראה.

### **4. שמירה ואחסון**

- כבי את האביזר כל פעם לפני ניקויו.
- תחילה נתקי את האביזר ותני לו להתקרר. עכשיו ניתן לנקות אותו עם בד רך ומעט לח.
- יש לנקות את האביזר בדרך שתוארה בלבד. אסור שנוזלים יכנסו אל תוך האביזר.
- אין לעשות שימוש באביזר עד אשר הוא יבש לחלוטין.
- אין לנקות את האביזר במדיח כלים.
- אין להשתמש בחומרי ניקוי חריפים או במברשת קשה.